

ロッカー使用方法

●ロック

1. 使用する好きなロッカー番号を選んで下さい
2. 自分のロッカー番号は絶対忘れないで下さい
3. 4けたの暗証番号を決めてダイヤルを合わす
4. つまみをロックに回す
(シューズキーはロッカーへ入れておいて下さい)

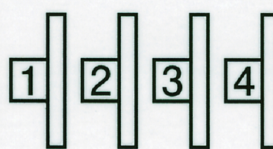
●オープン

1. 暗証番号に合わし、つまみをオープンへ
(ダイヤルは自動的に0000に戻ります)

Lock

ご使用方法(閉める時)


1



ダイヤルをお好みの番号に合わせる。

! "0000"は使えません。

2




つまみをLOCKに回す。

! つまみが回らない事と扉が開かない事を確認して下さい。


ご使用方法(開ける時)

1



ダイヤルを先ほどの番号に合わせる。

2



つまみをOPENに回す。

Open